

**Муниципальное автономное общеобразовательное учреждение  
средняя общеобразовательная школа № 19 Малышевского городского округа**

**ИНСТРУКЦИЯ  
по охране труда  
для учителя истории**


**ИОТ-01-15/2022**


Муниципальное автономное общеобразовательное учреждение  
средняя общеобразовательная школа № 19 Мальшевского городского округа

СОГЛАСОВАНО

Председатель СТК

МАОУ СОШ № 19 МГО

 М.Э. Коробка


«01»  2022 г.

УТВЕРЖДАЮ:

Директор

МАОУ СОШ № 19 МГО

 Д.А. Шустов

«01»  2022 г.

**ИНСТРУКЦИЯ**  
**по охране труда для учителя истории**  
**ИОТ-01-15/2022**

**1. Общие требования охраны труда**

1.1. Настоящая инструкция по охране труда для учителя истории разработана с учетом СП 2.4.3648-20 «Санитарно-эпидемиологические требования к организациям воспитания и обучения, отдыха и оздоровления детей и молодежи»; СанПиН 1.2.3685-21 «Гигиенические нормативы и требования к обеспечению безопасности и (или) безвредности для человека факторов среды обитания», а также статей 212, 214 и 219 Трудового кодекса Российской Федерации и иных нормативных правовых актов по охране и безопасности труда.

1.2. Данная инструкция по охране труда для учителя истории устанавливает требования охраны труда перед началом, во время и по окончании работы сотрудника, выполняющего обязанности учителя истории в школе, требования охраны труда в аварийных ситуациях, определяет безопасные методы и приемы работ на рабочем месте.

1.3. К выполнению обязанностей учителя истории допускаются лица соответствующие требованиям, касающимся прохождения предварительного (при поступлении на работу) и периодических медицинских осмотров, профессиональной гигиенической подготовки и аттестации (при приеме на работу и далее с периодичностью не реже 1 раза в 2 года), вакцинации и имеющие личную медицинскую книжку с результатами медицинских обследований и лабораторных исследований, сведениями о прививках, перенесенных инфекционных заболеваниях, о прохождении профессиональной гигиенической подготовки и аттестации с допуском к работе.

1.4. Принимаемый на работу учитель истории обязан пройти в установленном порядке вводный инструктаж, первичный инструктаж на рабочем месте до начала самостоятельной работы (если его профессия и должность не входит в утвержденный директором Перечень освобожденных от прохождения инструктажа профессий и должностей), проходить повторные инструктажи не реже одного раза в шесть месяцев, а также внеплановые и целевые.

1.5. Учитель истории должен изучить настоящую инструкцию, пройти обучение по охране труда и проверку знания требований охраны труда, обучение приемам оказания первой помощи пострадавшим, обучение правилам пожарной безопасности и электробезопасности и проверку знаний правил в объеме должностных обязанностей с присвоением I квалификационной группы допуска по электробезопасности.

1.6. Учитель истории в целях соблюдения требований охраны труда обязан:

- соблюдать требования охраны труда и производственной санитарии, инструкции по охране труда, охране жизни и здоровья обучающихся;
- обеспечивать режим соблюдения норм и правил по охране труда и пожарной безопасности во время организации образовательной деятельности;
- соблюдать правила личной гигиены;
- знать порядок действий при возникновении пожара или иной чрезвычайной ситуации и эвакуации, сигналы оповещения о пожаре;
- уметь пользоваться первичными средствами пожаротушения;
- знать месторасположение аптечки и уметь оказывать первую помощь пострадавшему;
- соблюдать Правила внутреннего трудового распорядка и Устав общеобразовательной организации;
- соблюдать установленные режимы труда и отдыха;
- соблюдать должностную инструкцию учителя истории в школе.

1.7. В процессе работы возможно воздействие на учителя истории следующих опасных факторов:

- нарушение остроты зрения при недостаточной освещённости рабочего места;
- перенапряжение зрительного и голосового анализаторов;
- зрительное утомление при длительной работе с документами, тетрадями, картами;
- поражение электрическим током при прикосновении к токоведущим частям электрооборудования и электроприборов с нарушенной изоляцией (при включении или выключении электроприборов и (или) освещения в помещениях);
- повышенное психоэмоциональное напряжение;
- повышенный уровень шума;
- высокая плотность эпидемиологических контактов;
- статические нагрузки при незначительной общей мышечной двигательной нагрузке.

1.8. Запрещается выполнять работу, находясь в состоянии алкогольного опьянения либо в состоянии, вызванном потреблением наркотических средств, психотропных, токсических или других одурманивающих веществ, а также распивать спиртные напитки, употреблять наркотические средства, психотропные, токсические или другие одурманивающие вещества на рабочем месте или в рабочее время.

1.9. При заведовании учебным кабинетом истории необходимо соблюдать инструкцию по охране труда для заведующего учебным кабинетом общеобразовательной организации, при замене уроков использовать инструкцию по охране труда на замене.

1.10. Учитель истории, допустивший нарушение или невыполнение требований настоящей инструкции по охране труда, рассматривается, как нарушитель производственной дисциплины и может быть привлечён к дисциплинарной ответственности и прохождению внеочередной проверки знаний требований охраны труда, а в зависимости от последствий - и к уголовной; если нарушение повлекло материальный ущерб - к материальной ответственности в установленном порядке.

## **2. Требования охраны труда перед началом работы**

2.1. Учитель истории общеобразовательной организации должен приходить на работу в чистой, опрятной одежде, перед началом работы вымыть руки. Прибыть на работу заблаговременно для исключения спешки и, как следствие, падения и получения травмы.

2.2. Визуально оценить состояние выключателей, включить полностью освещение в кабинете истории и убедиться в исправности электрооборудования:

- осветительные приборы должны быть исправны и надежно подвешены к потолку, иметь целостную светорассеивающую конструкцию и не содержать следов загрязнений;
- уровень искусственной освещенности в кабинете истории должен составлять не менее 300 люкс;
- коммутационные коробки должны быть закрыты крышками, корпуса выключателей и розеток не должны иметь трещин и сколов, а также оголенных контактов.

2.3. Проверить окна на наличие трещин и иное нарушение целостности стекол.

2.4. Удостовериться в наличии первичных средств пожаротушения, срока их пригодности и доступности, в наличии аптечки первой помощи и укомплектованности ее медикаментами.

2.5. Убедиться в свободности выхода из кабинета истории, проходов и соответственно в правильной расстановке мебели в учебном кабинете:

- между столами и стенами (светонесущей и противоположной светонесущей), а также между рядами столов - 50см;
- от учебной доски до первого ряда столов - 240 см;
- удаленность от учебной доски до последнего ряда столов - не более 860 см;
- парты (столы) расставлены в следующем порядке: меньшие по размеру - ближе к доске, большие по размеру - дальше от доски, цветовая маркировка присутствует.

2.6. Убедиться в безопасности рабочего места, проверить на устойчивость и исправность мебель в кабинете истории, убедиться в устойчивости находящихся в сгруппированном виде методических материалов и тетрадей.

2.7. Провести осмотр санитарного состояния кабинета истории. Подготовить для работы требуемый учебный материал и оборудование, электронные средства обучения.

2.8. Проконтролировать наличие и исправное состояние наглядных пособий.

2.9. Произвести сквозное проветривание учебного кабинета, открыв окна или форточки и

двери. Окна в открытом положении зафиксировать крючками, а форточки должны быть с ограничителями.

2.10. Удостовериться, что температура воздуха в помещении кабинета соответствует требуемым санитарным нормам 18-24°C, в теплый период года не более 28°C.

2.11. Провести проверку работоспособности персонального компьютера, удостовериться в исправности ТСО, оргтехники, мультимедийного проектора в кабинете истории.

2.12. Приступать к работе разрешается после выполнения подготовительных мероприятий и устранения всех недостатков и неисправностей.

2.13. При обнаружении недостатков в работе оборудования или поломок мебели сообщить заместителю директора по административно-хозяйственной работе и не использовать данное оборудование и мебель в учебном кабинете истории до полного устранения всех выявленных недостатков и получения разрешения.

### **3. Требования охраны труда во время работы**

3.1. Во время работы необходимо соблюдать порядок в учебном кабинете, где проводятся занятия по истории, не загромождать свое рабочее место и места обучающихся, а также выход из кабинета и подходы к первичным средствам пожаротушения.

3.2. В целях обеспечения необходимой естественной освещенности учебного кабинета истории не ставить на подоконники цветы, не располагать тетради, учебники и иные предметы.

3.3. При работе и проведении уроков в кабинете истории соблюдать инструкцию по охране труда в учебном кабинете.

3.4. Поддерживать дисциплину и порядок во время занятий, требования настоящей инструкции по охране труда, не разрешать ученикам школы самовольно уходить с места проведения занятий без разрешения учителя истории общеобразовательной организации.

3.5. Во время перерывов между занятиями в отсутствие обучающихся проветривать помещение в соответствии с показателями продолжительности, указанными в СанПиН 1.2.3685-21, при этом оконные рамы фиксировать в открытом положении.

3.6. Наглядные пособия, карты применять только в исправном состоянии, соблюдая правила безопасности и утверждённые методики.

3.7. Все используемые в кабинете истории демонстрационные электрические приборы должны быть исправны и иметь заземление/зануление.

3.8. Интерактивные доски, сенсорные экраны, информационные панели и иные средства отображения информации, а также компьютеры, ноутбуки, планшеты, моноблоки, иные технические средства обучения (ТСО) необходимо использовать в соответствии с инструкцией по эксплуатации и (или) техническим паспортом.

3.9. При использовании ТСО выполняет мероприятия, предотвращающие неравномерность освещения и появление бликов на экране. Выключает или переводит в режим ожидания интерактивную доску и другие ТСО, когда их использование приостановлено или завершено. Расстояние от ближайшего места просмотра телевизионной аппаратуры до экрана должно быть не менее 2 метров.

3.10. При использовании электронного оборудования, в том числе сенсорного экрана, клавиатуры и мыши, интерактивного маркера ежедневно дезинфицирует их в соответствии с рекомендациями производителя либо с использованием растворов или салфеток на спиртовой основе, содержащих не менее 70% спирта.

3.11. Не использовать в помещении кабинета истории переносные отопительные приборы с инфракрасным излучением, а также кипятильники, плитки, электрочайники, не сертифицированные удлинители.

3.12. Во избежание падения из окна, а также ранения стеклом, не вставать на подоконник.

3.13. Учителю истории необходимо придерживаться правил передвижения в помещениях и на территории школы:

- во время ходьбы быть внимательным и контролировать изменение окружающей обстановки;
- ходить по коридорам и лестничным маршам, придерживаясь правой стороны;
- при передвижении по лестничным пролетам следует соблюдать осторожность и внимательность, не перепрыгивать через ступеньки, не перевешиваться через перила, ходить осторожно и не спеша;

- не проходить ближе 1,5 метра от стен здания общеобразовательной организации.

3.14. При использовании ТСО и оргтехники учителю истории запрещается:

- смотреть прямо на луч света исходящий из проектора, прежде чем повернуться к классу лицом, необходимо отступить от интерактивной доски в сторону;
- включать в электросеть и отключать от неё приборы, подключать комплектующие составляющие приборов мокрыми и влажными руками;
- нарушать последовательность включения и выключения, технологические процессы;
- размещать на электроприборах предметы (бумагу, ткань, вещи и т.п.);
- разбирать включенные в электросеть приборы;
- прикасаться к оголенным или с поврежденной изоляцией проводам;
- сгибать и заземлять кабели питания;
- прикасаться к работающему или только что выключенному мультимедийному проектору, необходимо дать ему остыть;
- допускать обучающихся к переноске и самостоятельному включению ТСО;
- оставлять без присмотра включенные электроприборы.

3.15. Соблюдать во время работы настоящую инструкцию по охране труда для учителя истории, иные инструкции по охране труда при выполнении работ и работе с оборудованием, установленный режим рабочего времени и времени отдыха.

3.16. При длительной работе с документами, тетрадями, за компьютером (ноутбуком) с целью снижения утомления зрительного анализатора, предотвращения развития познотонического утомления через час работы делать перерыв на 10-15 минут, во время которого следует выполнять комплекс упражнений для глаз, физкультурные паузы.

#### **4. Требования охраны труда в аварийных ситуациях**

4.1. Учитель истории обязан немедленно известить заместителя директора по УВР или директора школы:

- о любой ситуации, угрожающей жизни и здоровью обучающихся и работников общеобразовательной организации;
- о факте возникновения групповых инфекционных и неинфекционных заболеваний;
- о каждом несчастном случае, произошедшем в школе;
- об ухудшении состояния своего здоровья, в том числе о проявлении признаков острого профессионального заболевания (отравления).

4.2. В случае получения травмы учитель истории обязан прекратить работу, позвать на помощь, воспользоваться аптечкой первой помощи, поставить в известность директора школы (при отсутствии иное должностное лицо) и обратиться в медицинский пункт. При получении травмы иным работником или обучающимся необходимо оказать ему первую помощь. Вызвать медицинского работника общеобразовательной организации, при необходимости, вызвать скорую медицинскую помощь по телефону 103 и сообщить о происшествии директору общеобразовательной организации. Обеспечить до начала расследования сохранность обстановки на месте происшествия, а если это невозможно (существует угроза жизни и здоровью окружающих) – фиксирование обстановки путем составления схемы, протокола, фотографирования или иным методом.

4.3. В случае появления задымления или возгорания в учебном кабинете, учитель истории обязан немедленно прекратить работу, принять меры к эвакуации обучающихся в безопасное место, оповестить голосом о пожаре и вручную задействовать АПС, вызвать пожарную охрану по телефону 101, сообщить директору школы (при отсутствии – иному должностному лицу). При условии отсутствия угрозы жизни и здоровью людей принять меры к ликвидации пожара в начальной стадии с помощью первичных средств пожаротушения. При использовании огнетушителей не направлять в сторону людей струю углекислоты и порошка. При пользовании углекислотным огнетушителем во избежание обморожения не братья рукой за раструб огнетушителя.

4.4. При аварии (прорыве) в системе отопления, водоснабжения и канализации в кабинете истории необходимо вывести обучающихся из помещения, оперативно сообщить о происшедшем заместителю директора по административно-хозяйственной работе общеобразовательной организации.

4.5. При возникновении неисправности в оргтехнике, ТСО или ином электроприборе

необходимо прекратить с ним работу и обесточить, сообщить заместителю директора по административно-хозяйственной работе и использовать только после выполнения ремонта (получения нового) и получения разрешения.

4.6. В случае угрозы или возникновения очага опасного воздействия техногенного характера, угрозы или приведения в исполнение террористического акта следует руководствоваться Планом эвакуации, инструкцией о порядке действий в случае угрозы и возникновении ЧС террористического характера.

### **5. Требования охраны труда по окончании работы**

5.1. Внимательно осмотреть учебный кабинет истории. Убрать учебные и наглядные пособия, методические пособия и раздаточный материал, а также карты, которые использовались на занятиях, в места хранения.

5.2. Отключить ТСО и оргтехнику, другие имеющиеся электроприборы от электросети.

5.3. Проветрить кабинет истории.

5.4. Удостовериться в противопожарной безопасности помещения. Удостовериться, что противопожарные правила в помещении соблюдены, огнетушители находятся в установленных местах. При окончании срока эксплуатации огнетушителя передать его лицу, ответственному за пожарную безопасность в школе, для последующей перезарядки. Установить в помещении новый огнетушитель.

5.5. Проконтролировать проведение влажной уборки, а также вынос мусора из помещения учебного кабинета истории.

5.6. Закрыть окна, вымыть руки, перекрыть воду и выключить свет.

5.7. Сообщить непосредственно заместителю директора по административно-хозяйственной работе (при отсутствии – иному должностному лицу) обо всех неисправностях оборудования, о поломках в водопроводной или канализационной системе, о недостатках, влияющих на безопасность и охрану труда, пожарную и электробезопасность, замеченных во время выполнения работ.

5.8. При отсутствии недостатков закрыть учебный кабинет истории на ключ.

Специалист по ОТ

*Сопегина*

Е. В. Сопегина